

平成27年8月25日
 公益社団法人全国求人情報協会
 常務理事 吉田修
 業務部長 佐藤日出男
 Tel:03-3288-0881
 E-mail:cyousa@zenkyukyo.or.jp
 http://www.zenkyukyo.or.jp

求人広告掲載件数等集計結果 (平成27年7月分)

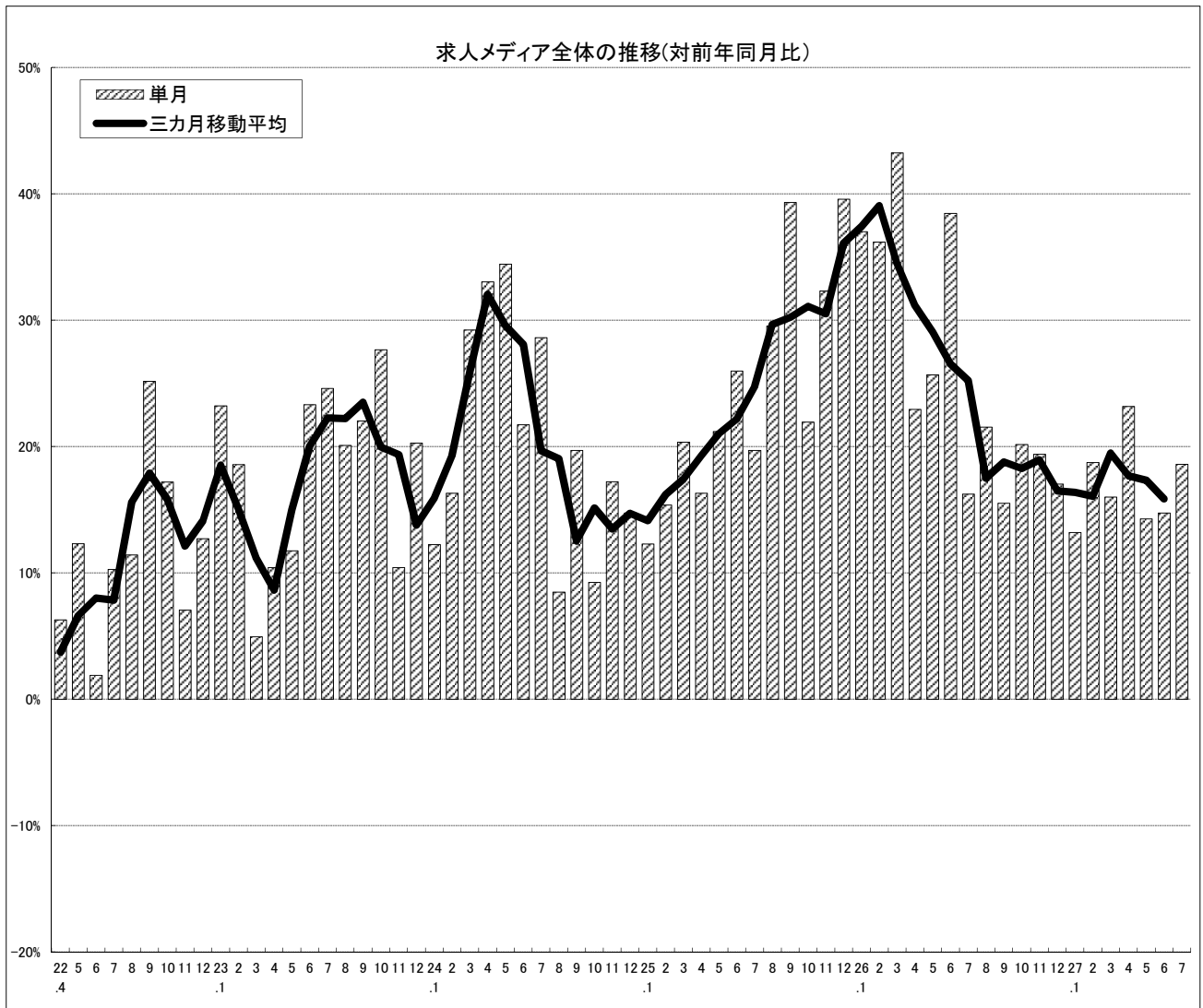
1. 求人メディア全体の動き

7月の求人広告は、前年比プラス18.6%の伸び

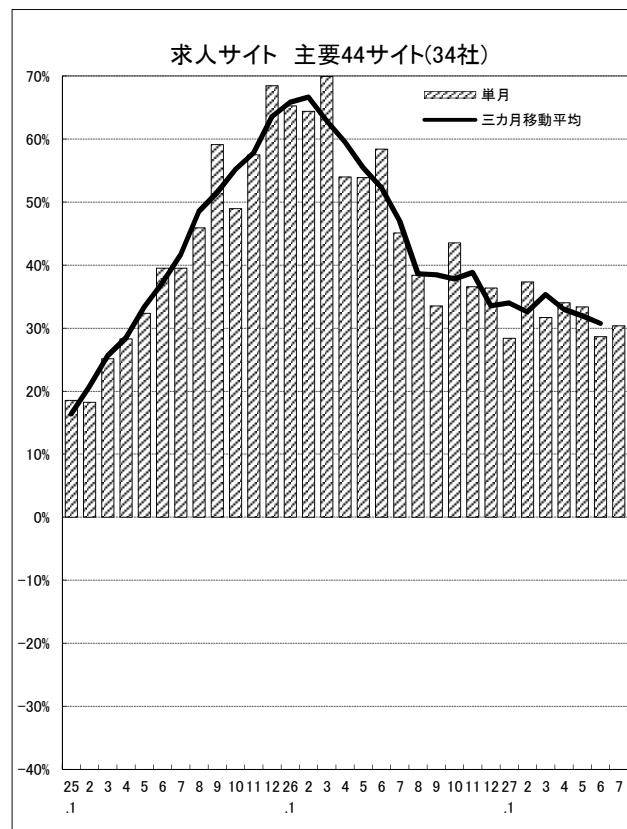
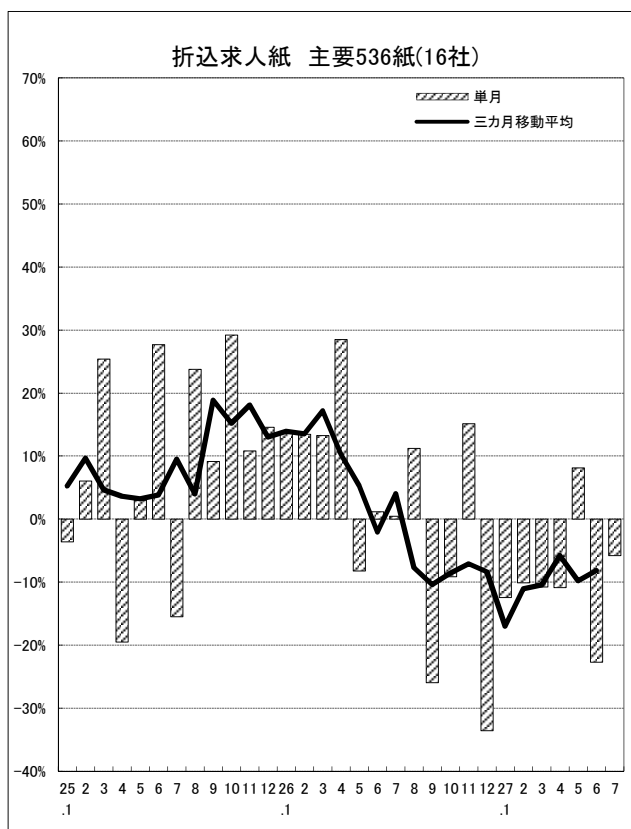
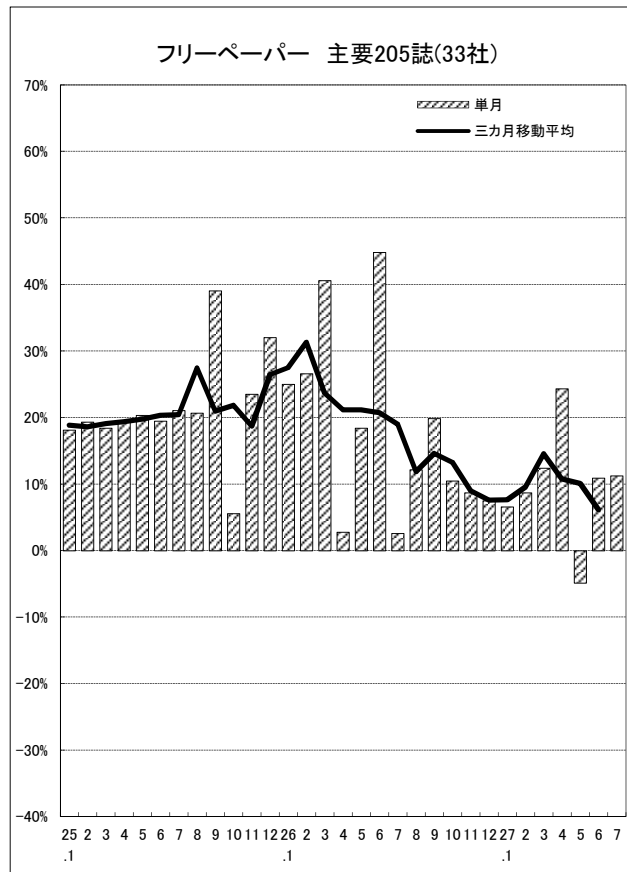
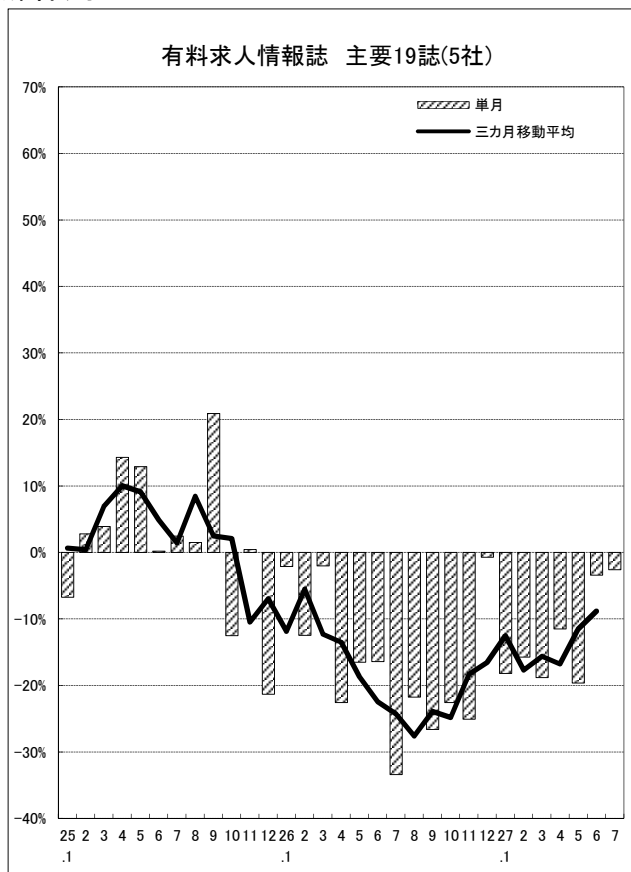
7月の求人メディア全体の広告掲載件数は1,036,800件で前年同月比+18.6%となりました。三カ月移動平均件数(6月)は、+15.9%となっています。各メディアの件数は、有料求人情報誌41,918件(-2.6%)、フリーペーパー339,425件(+11.2%)、折込求人紙79,173件(-5.8%)、求人サイト576,284件(+30.4%) となりました。

※H27年4月～は比較対象社数56社(27年3月の3カ月移動平均は51社)、H25年4月～は比較対象社数51社、H24年4月～は比較対象社数50社、H23年4月～は52社、H22年4月～は59社

オリジナルデータ(Excel)



2. 媒体別



この集計結果は、当協会の会員社が発行している求人メディアに掲載された求人広告の件数を集計したものです。求人数そのものを表すものではありませんが、労働市場や景気動向を示す参考データとしてお役に立てれば幸いです。

- 有料求人情報誌: 書店、駅売店、コンビニエンスストアなどで販売されるもの
- フリーペーパー: 駅や店頭、街頭などで専用ラックに配置し無料頒布しているものや宅配しているもの
- 折込求人紙: 求人集合広告で新聞に折り込まれて頒布されるもの
- 求人サイト: インターネットの求人情報専門サイトで提供されるもの

協会所在地: 〒102-0071 東京都千代田区富士見2-6-9 雄山閣ビル3F

3-1. 地域別(件数)

	全国計	北海道 東北	関東 甲信越	中部 北陸	近畿	中国 四国	九州 沖縄	対象 社数	
17年計	6,683,339	460,480	2,348,088	1,132,734	1,200,616	339,673	727,703	45	
18年計	8,716,412	511,182	2,896,840	1,113,184	1,239,010	365,742	743,595	64	
19年計	9,429,320	529,940	2,858,650	1,098,048	1,211,086	375,527	744,703	66	
20年計	8,676,402	433,688	2,288,307	935,732	1,143,694	384,115	642,756	64	
21年計	5,209,715	245,044	1,132,525	394,209	566,574	215,425	405,234	62	
22年計	5,409,615	242,886	1,118,763	389,950	560,563	212,398	403,799	59	
23年計	5,868,564	336,960	1,207,044	475,398	704,463	260,884	586,611	52	
24年計	7,035,038	425,545	1,597,472	593,838	847,621	298,695	681,981	50	
25年計	8,752,278	484,414	1,894,160	672,215	959,779	334,647	771,252	51	
26年計	11,000,751	552,201	2,039,689	750,808	1,040,466	385,411	831,354	51	
25年 1月	621,823	32,938	143,135	51,190	74,389	23,954	52,793	50	
2月	681,047	39,123	153,718	54,524	78,759	27,282	61,598		
3月	772,749	44,019	183,294	59,680	94,597	33,172	74,679		
4月	690,864	44,171	146,396	58,858	75,177	27,951	67,915		51
5月	658,777	37,563	146,111	52,031	74,983	26,460	61,207		
6月	687,882	38,492	153,678	50,454	78,894	27,024	61,810		
7月	741,472	45,635	162,565	60,724	80,819	28,890	66,245		
8月	663,797	33,463	126,369	45,378	66,775	25,515	60,058		
9月	899,290	51,338	206,951	69,040	101,376	31,794	71,763		
10月	810,220	43,649	168,771	61,549	84,039	29,277	68,096		
11月	823,121	41,237	170,135	59,082	85,201	31,011	69,468		
12月	701,144	32,786	133,037	49,705	64,770	22,317	55,620		
26年 1月	852,030	37,265	175,030	60,171	88,598	27,177	61,455	51	
2月	927,566	45,479	183,044	64,915	94,658	32,692	69,310		
3月	1,107,123	59,230	242,611	79,586	118,515	39,598	86,043		
4月	849,362	44,796	156,415	59,192	79,218	28,361	65,010		56
5月	828,010	38,201	153,004	57,105	77,984	31,174	69,680		
6月	952,399	51,306	193,756	67,183	94,848	34,074	71,620		
7月	861,831	45,196	151,582	60,837	77,185	30,333	66,296		
8月	806,821	39,186	135,538	46,931	71,256	27,910	62,057		
9月	1,038,746	58,227	197,585	75,994	102,126	36,346	78,279		
10月	973,575	48,534	160,332	64,974	84,659	34,676	71,114		
11月	982,741	46,069	175,009	62,418	90,762	35,548	71,777		
12月	820,547	38,712	115,783	51,502	60,657	27,522	58,713		
27年 1月	964,546	41,532	165,795	62,113	83,629	26,674	68,197	56	
2月	1,101,462	49,294	181,116	67,996	92,517	35,688	74,096		
3月	1,284,403	64,784	243,563	86,736	122,747	43,002	89,280		
4月	1,059,914	51,020	170,492	68,641	86,453	35,482	76,066		
5月	958,634	38,937	145,573	53,432	75,406	34,379	63,002		
6月	1,107,734	55,294	188,586	72,697	97,802	38,119	74,632		
7月	1,036,800	46,116	153,458	65,357	84,308	36,290	74,995		

●参考(前年同月比算出基礎データ)

26年 4月	860,520	44,796	156,430	59,192	80,196	28,361	65,010	56
5月	838,921	38,201	153,056	57,145	78,859	31,174	69,680	
6月	965,363	51,306	193,761	67,183	96,067	34,074	71,620	
7月	874,224	45,196	151,587	60,837	77,956	30,333	66,296	
8月	819,482	39,186	135,543	46,931	72,168	27,910	62,057	
9月	1,051,579	58,227	197,608	75,994	103,003	36,346	78,279	
10月	986,256	48,534	160,332	64,974	85,488	34,676	71,114	
11月	995,854	46,069	175,009	62,418	91,756	35,548	71,777	
12月	832,920	38,712	115,783	51,502	61,294	27,522	58,713	
27年 1月	977,479	41,532	165,795	62,113	84,630	26,674	68,197	
2月	1,116,780	49,294	181,116	67,996	93,390	35,519	74,096	
3月	1,302,608	64,784	243,563	86,736	123,855	43,002	89,280	

※求人サイトの件数は、地域ごとに分けて全国計に計上

3-2. 地域別(前年同月比)

(%)

	全国計	北海道 東北	関東 甲信越	中部 北陸	近畿	中国 四国	九州 沖縄
17年 計	—	—	—	—	—	—	—
18年 計	—	—	—	—	—	—	—
19年 計	—	—	—	—	—	—	—
20年 計	—	—	—	—	—	—	—
21年 計	—	—	—	—	—	—	—
22年 計	—	—	—	—	—	—	—
23年 計	—	—	—	—	—	—	—
24年 計	—	—	—	—	—	—	—
25年 計	—	—	—	—	—	—	—
26年 計	—	—	—	—	—	—	—
25年 1月	12.3%	4.0%	12.3%	12.6%	6.9%	-0.7%	5.3%
2月	15.4%	16.2%	17.0%	11.2%	11.8%	9.8%	10.1%
3月	20.3%	16.3%	24.5%	5.4%	23.0%	14.0%	9.6%
4月	16.3%	20.5%	6.9%	15.4%	3.5%	7.8%	13.0%
5月	21.2%	13.1%	14.2%	13.0%	11.0%	16.3%	24.2%
6月	26.0%	15.8%	25.0%	13.4%	20.6%	12.0%	8.7%
7月	19.7%	12.3%	8.6%	9.4%	2.7%	18.0%	14.6%
8月	29.5%	13.2%	24.6%	9.4%	18.7%	16.5%	15.5%
9月	39.3%	33.9%	32.1%	32.9%	26.0%	20.3%	17.8%
10月	21.9%	-4.1%	13.2%	4.3%	1.8%	6.5%	8.7%
11月	32.3%	10.0%	20.8%	11.1%	16.7%	17.1%	19.6%
12月	39.6%	18.2%	25.7%	24.2%	19.7%	6.2%	11.2%
26年 1月	37.0%	13.1%	22.3%	17.5%	19.1%	13.5%	16.4%
2月	36.2%	16.2%	19.1%	19.1%	20.2%	19.8%	12.5%
3月	43.3%	34.6%	32.4%	33.4%	25.3%	19.4%	15.2%
4月	22.9%	1.4%	6.8%	0.6%	5.4%	1.5%	-4.3%
5月	25.7%	1.7%	4.7%	9.8%	4.0%	17.8%	13.8%
6月	38.5%	33.3%	26.1%	33.2%	20.2%	26.1%	15.9%
7月	16.2%	-1.0%	-6.8%	0.2%	-4.5%	5.0%	0.1%
8月	21.5%	17.1%	7.3%	3.4%	6.7%	9.4%	3.3%
9月	15.5%	13.4%	-4.5%	10.1%	0.7%	14.3%	9.1%
10月	20.2%	11.2%	-5.0%	5.6%	0.7%	18.4%	4.4%
11月	19.4%	11.7%	2.9%	5.6%	6.5%	14.6%	3.3%
12月	17.0%	18.1%	-13.0%	3.6%	-6.4%	23.3%	5.6%
27年 1月	13.2%	11.5%	-5.3%	3.2%	-5.6%	-1.9%	11.0%
2月	18.7%	8.4%	-1.1%	4.7%	-2.3%	9.2%	6.9%
3月	16.0%	9.4%	0.4%	9.0%	3.6%	8.6%	3.8%
4月	23.2%	13.9%	9.0%	16.0%	7.8%	25.1%	17.0%
5月	14.3%	1.9%	-4.9%	-6.5%	-4.4%	10.3%	-9.6%
6月	14.7%	7.8%	-2.7%	8.2%	1.8%	11.9%	4.2%
7月	18.6%	2.0%	1.2%	7.4%	8.1%	19.6%	13.1%

※27年4月～は比較対象56社、25年4月～は比較対象社51社、24年4月～は比較対象社50社

4. 媒体別

年 月	有料求人情報誌		フリーペーパー		折込求人紙		求人サイト		対象社数	
	掲載件数	前年同月比	掲載件数	前年同月比	掲載件数	前年同月比	掲載件数	前年同月比		
25年	1月	49,755	-6.7%	240,048	18.1%	88,596	-3.6%	243,424	18.5%	50
	2月	59,876	2.8%	264,910	19.3%	90,218	6.1%	266,043	18.3%	
	3月	69,270	3.9%	299,170	18.4%	121,001	25.4%	283,308	25.2%	
	4月	68,943	14.3%	280,431	19.5%	71,094	-19.5%	270,396	28.3%	51
	5月	59,402	12.9%	249,242	20.3%	89,711	3.0%	260,422	32.4%	
	6月	57,973	0.2%	247,041	19.5%	105,338	27.7%	277,530	39.5%	
	7月	64,594	2.5%	297,070	21.1%	83,214	-15.5%	296,594	39.5%	
	8月	51,358	1.5%	223,116	20.7%	83,084	23.8%	306,239	45.9%	
	9月	70,471	20.9%	338,315	39.0%	123,476	9.1%	367,028	59.1%	
	10月	59,942	-12.5%	298,457	5.6%	96,982	29.2%	354,839	49.0%	
	11月	59,918	0.5%	303,110	23.5%	93,106	10.8%	366,987	57.5%	
	12月	37,418	-21.3%	249,997	32.0%	70,820	14.6%	342,909	68.5%	
26年	1月	48,711	-2.1%	300,025	25.0%	100,960	14.0%	402,334	65.3%	
	2月	52,428	-12.4%	335,304	26.6%	102,366	13.5%	437,468	64.4%	
	3月	67,873	-2.0%	420,635	40.6%	137,075	13.3%	481,540	70.0%	
	4月	53,392	-22.6%	288,250	2.8%	91,350	28.5%	416,370	54.0%	51
	5月	49,616	-16.5%	295,173	18.4%	82,359	-8.2%	400,862	53.9%	
	6月	48,481	-16.4%	357,727	44.8%	106,579	1.2%	439,612	58.4%	
	7月	43,024	-33.4%	304,786	2.6%	83,619	0.5%	430,402	45.1%	
	8月	40,191	-21.7%	250,270	12.2%	92,417	11.2%	423,943	38.4%	
	9月	51,719	-26.6%	405,424	19.8%	91,414	-26.0%	490,189	33.6%	
	10月	46,431	-22.5%	329,744	10.5%	88,114	-9.1%	509,286	43.5%	
	11月	44,906	-25.1%	329,467	8.7%	107,210	15.1%	501,158	36.6%	
	12月	37,151	-0.7%	268,680	7.5%	47,058	-33.6%	467,658	36.4%	
27年	1月	39,863	-18.2%	319,663	6.5%	88,414	-12.4%	516,606	28.4%	
	2月	44,182	-15.7%	364,468	8.7%	92,057	-10.1%	600,755	37.3%	
	3月	55,100	-18.8%	472,704	12.4%	122,308	-10.8%	634,291	31.7%	
	4月	47,263	-11.5%	359,088	24.3%	81,803	-10.9%	571,760	34.0%	56
	5月	39,879	-19.6%	281,307	-4.9%	89,543	8.2%	547,905	33.4%	
	6月	46,843	-3.4%	397,400	10.9%	82,876	-22.7%	580,615	28.6%	
	7月	41,918	-2.6%	339,425	11.2%	79,173	-5.8%	576,284	30.4%	

●参考(前年同月比算出基礎データ)

26年	4月	53,392		288,805		91,788		426,535		56	
	5月	49,616		295,712		82,787		410,806			
	6月	48,481		358,344		107,186		451,352			
	7月	43,024		305,172		84,009		442,019			
	8月	40,191		250,684		92,920		435,687			
	9月	51,719		405,849		91,889		502,122			
	10月	46,431		330,193		88,494		521,138			
	11月	44,906		329,920		107,751		513,277			
	12月	37,151		269,116		47,259		479,394			
	27年	1月	39,863		320,169		88,909		528,538		
		2月	44,182		364,909		92,320		615,369		
		3月	55,100		473,219		122,901		651,388		

【有効求人倍率と求人広告掲載件数】

	H21				H22				H23			
	掲載件数	前月比	前年同月比	有効求人倍率	掲載件数	前月比	前年同月比	有効求人倍率	掲載件数	前月比	前年同月比	有効求人倍率
1月	481,240	-2.4%	-40.0%	0.64	442,386	22.7%	-10.3%	0.45	526,375	32.9%	23.4%	0.60
2月	464,914	-3.4%	-45.5%	0.57	469,218	6.1%	-1.7%	0.46	540,628	2.7%	18.8%	0.62
3月	527,627	13.5%	-45.6%	0.52	519,627	10.7%	-3.9%	0.48	529,694	-2.0%	5.0%	0.62
4月	431,184	-18.3%	-44.9%	0.49	445,515	-14.3%	6.3%	0.49	446,585	-15.7%	10.4%	0.62
5月	361,270	-16.2%	-46.5%	0.46	399,118	-10.4%	12.3%	0.50	404,499	-9.4%	11.8%	0.61
6月	406,034	12.4%	-47.3%	0.44	404,668	1.4%	1.9%	0.52	448,731	10.9%	23.3%	0.62
7月	399,054	-1.7%	-41.2%	0.43	430,886	6.5%	10.3%	0.53	481,702	7.3%	24.6%	0.64
8月	399,401	0.1%	-37.0%	0.42	435,522	1.1%	11.4%	0.54	472,445	-1.9%	20.1%	0.65
9月	398,214	-0.3%	-46.3%	0.43	485,878	11.6%	25.2%	0.55	539,359	14.2%	22.0%	0.67
10月	448,982	12.7%	-34.4%	0.44	511,370	5.2%	17.2%	0.56	608,301	12.8%	27.7%	0.69
11月	493,873	10.0%	-24.9%	0.44	514,218	0.6%	7.1%	0.58	530,765	-12.7%	10.4%	0.71
12月	360,499	-27.0%	-28.5%	0.44	395,933	-23.0%	12.7%	0.59	437,900	-17.5%	20.3%	0.72

	H24				H25				H26			
	掲載件数	前月比	前年同月比	有効求人倍率	掲載件数	前月比	前年同月比	有効求人倍率	掲載件数	前月比	前年同月比	有効求人倍率
1月	553,982	26.5%	12.2%	0.74	621,823	23.8%	12.3%	0.84	852,030	21.5%	37.0%	1.04
2月	590,526	6.6%	16.3%	0.75	681,047	9.5%	15.4%	0.85	927,566	8.9%	36.2%	1.05
3月	642,320	8.8%	29.2%	0.77	772,749	13.5%	20.3%	0.87	1,107,123	19.4%	43.3%	1.07
4月	593,813	-7.6%	33.0%	0.79	690,864	-10.6%	16.3%	0.88	849,362	-23.3%	22.9%	1.08
5月	543,480	-8.5%	34.4%	0.80	658,777	-4.6%	21.2%	0.90	828,010	-2.5%	25.7%	1.09
6月	545,927	0.5%	21.7%	0.81	687,882	4.4%	26.0%	0.92	952,399	15.0%	38.5%	1.10
7月	619,350	13.4%	28.6%	0.81	741,472	7.8%	19.7%	0.94	861,831	-9.5%	16.2%	1.10
8月	512,563	-17.2%	8.5%	0.81	663,797	-10.5%	29.5%	0.95	806,821	-6.4%	21.5%	1.10
9月	645,322	26.0%	19.7%	0.81	899,290	35.5%	39.3%	0.96	1,038,746	28.7%	15.5%	1.09
10月	664,347	2.9%	9.3%	0.82	810,220	-9.9%	21.9%	0.98	973,575	-6.3%	20.2%	1.10
11月	621,986	-6.4%	17.2%	0.82	823,121	1.6%	32.3%	1.01	982,741	0.9%	19.4%	1.12
12月	502,291	-19.2%	14.8%	0.83	701,144	-14.8%	39.6%	1.03	820,547	-16.5%	17.0%	1.15

	H27			
	掲載件数	前月比	前年同月比	有効求人倍率
1月	964,546	17.5%	13.2%	1.14
2月	1,101,462	14.2%	18.7%	1.15
3月	1,284,403	16.6%	16.0%	1.15
4月	1,059,914	-17.5%	23.2%	1.17
5月	958,634	-9.6%	14.3%	1.19
6月	1,107,734	15.6%	14.7%	1.19
7月	1,036,800	-6.4%	18.6%	
8月				
9月				
10月				
11月				
12月				